

**ТЕПЛИЦЫ**  
под пленку и сотовый поликарбонат  
3x4 – 12500 руб.  
3x6 – 16500 руб.  
3x8 – 20500 руб.  
тел. в Москве: (495) 225-30-91  
ул.Люблинская, д.42, офис 112  
тел. в Ярославле: (4852) 46-37-73  
www.umcm.ru  
**ДОСТАВКА, УСТАНОВКА!**



**ТЕПЛИЦЫ**  
под стекло и сотовый поликарбонат  
3x4 – 12900 руб. • 3x6 – 16900 руб.  
Тел. (495) 225-44-73, 430-62-66  
www.agro-parnik.ru

**НАВОЗ КОНСКИЙ** В МЕШКАХ  
Москва и Московская обл.  
8-916-216-31-79

**СЕЗОННАЯ РАСПРОДАЖА**  
**ТЕПЛИЦЫ, ПАРНИКИ**  
СТЕКЛО, ПОЛИКАРБОНАТ  
доставка, монтаж  
т. 728-03-81  
т. 796-45-28  
8-916-546-09-92  
www.vseteplici.ru  
**КАНАЛИЗАЦИЯ ТОПАС**



**ЧЕРНОЗЕМ ТОРФ ПЕРЕГНОЙ**  
8(495) 505-97-25  
8-915-300-89-74

**КОМПОСТ**  
КОНСКО-опилочный Мешки 30 кг.  
8-916-092-35-04

**СЕТКА РАБИЦА ЗАБОРЫ ЛЮБЫЕ**  
968-31-50 916-14-76  
227-06-00  
WWW.MEG-AL.RU  
**ПРОФНАСТИЛ**

**СОТРУДНИКИ ДЕКОРАТИВНОГО ПИТОМНИКА**  
• ОЗЕЛЕНЕНИЕ «ПОД КЛЮЧ»  
• ДРЕНАЖ • ПОЛИВНЫЕ СИСТЕМЫ  
8-905-722-90-52

**Саратовский чернозем с перегноем в мешках.**  
Доставка.  
(495) 354-89-72 www.kampost.ru

**НАВОЗ КОНСКИЙ** в мешках с доставкой на дачу  
(495)302-48-90 8-499-748-43-23

**Бурение** ООО ИВСТРОЙВОД www.ivwod.ru  
скважин на воду 3 года гарантии  
(495) 993-4945; 984-7899; 8-910-403-6771

**ЧИСТЫЙ КОНСКИЙ НАВОЗ**  
8-926-373-91-29 (495) 544-82-72

**ЗАБОРЫ**  
Деревянные (сплошные, штакетник), металлические (сетка-рабица, профнастил), кирпичные. Домики, бытовки.  
Все строительные работы.  
На рынке с 1997 года.  
т/ф: (495) 360-9230, 518-1506  
www.incapstroy-plus.ru

**СОБСТВЕННИК ПРОДАЕТ**  
комфортабельную 2-этажную дачу в Орехово-Зуевском районе с удобствами, гаражом, беседкой, колодезем, остальное по телефону:  
8-915-040-21-30

**ПРЕДЪЯВИТЕЛЮ КУПОНА СКИДКА**  
**ТЕПЛИЦЫ**  
ПОД СОТОВЫЙ ПОЛИКАРБОНАТ ОТ ВЕДУЩИХ ПРОИЗВОДИТЕЛЕЙ  
ДАЧНАЯ, УРАЛОЧКА, 2ДУМ, УРОЖАЙ и др.  
8-985-643-86-26  
(495) 762-24-55  
(495) 741-31-80  
WWW.mirteplic.ru

**ПРЕДЪЯВИТЕЛЮ КУПОНА СКИДКА**  
www.Tehmontag.ru  
**ТЕПЛИЦЫ, ПАРНИКИ**  
под стекло, поликарбонат, пленку  
**БЕНЗОПИЛЫ, ГАЗОКОСИЛКИ, КУЛЬТИВАТОРЫ**  
(495) 514-75-08,  
775-98-13, 737-95-91

**19-29 АПРЕЛЯ 19-я ВЫСТАВКА - ЯРМАРКА**  
www.fazenda-expo.ru e-mail: fazenda@capitel.ru  
**ТОВАРЫ ДЛЯ ДОМА, ДАЧИ И САДА**  
МОСКВА, Манеж ЛФК ЦСКА Ленинградский проспект, дом 39, стр.1 за зданием аэровокзала  
- м. "Динамо", "Аэропорт", тролл. №12, 70, 86  
- бесплатное маршрутное такси от м. "Динамо" до главного входа на выставку  
В программе: бесплатные консультации, презентации, мастер-классы  
Организатор: ООО "Капител С" Тел./факс: (499) 181-43-90




**ЖИВЫЕ БАКТЕРИИ**  
• АТМОБИО для септиков  
• ЗЕЛЕНАЯ СОСНА для дачных туалетов  
• КОМПОСТАР для компоста  
(495)500-64-03 доставка

**КОЛОДЦЫ ЧИСТКА**  
Уход. Откопка. Решение проблем.  
(495) 744-60-11 (с 10 до 20)  
www.moykolodez.ru




**«ШКОЛА САДОВОДОВ АНДРЕЯ ТУМАНОВА»**  
Московский союз садоводов совместно с газетой «Ваши 6 соток» приглашают всех желающих на агрономические занятия. Занятия проводятся 1 раз в неделю в Московском союзе садоводов по адресу: Волжский бульвар, д.13.  
Для начинающих садоводов – по вторникам, для «продвинутых» садоводов – по четвергам. Занятия ведут опытные садоводы, авторы газеты «Ваши 6 соток».  
Запись и справки по телефону: (495) 505-08-27.  
Начало занятий по мере набора группы.



**АНТИКРИЗИСНЫЕ СОВЕТЫ МАКСИМЫЧА**

Арнольд Максимович АНДРЕЕВ (Максими́ч) – признанный авторитет во всем, что касается благоустройства садового участка. Максими́ч готов ответить на ваши вопросы.



Мой дом находится на берегу реки. При каждом паводке у меня в подвале поднимается грунтовая вода на 20-25 см. Помогите от нее избавиться.

**Н. ИВАНОВА**

Избавиться от затопления погреба грунтовой водой не так уж и сложно. Для этого нужно в сухой период гидроизолировать погреб.

Если пол грунтовой, то, чтобы не уменьшать высоту погреба, снимают на полу слой грунта толщиной 20 см. Затем делают бетонную подготовку толщиной 8-10 см и хорошенько заглаживают поверхность.

Когда бетон схватится, укладывают на него с заходом на стены 40-50 см гидроизоляцию из гидроизола, лучше в два слоя, тщательно проварив паяльной лампой швы и стыки каждого слоя. По гидроизоляции делают бетонный пол толщиной также 8-10 см, укрепив его либо арматурной сеткой, либо, что значительно дешевле, двумя слоями штукатурной стеклосетки.

Первый слой делают в нижнем слое бетона, второй – в верхнем. Если же пол цементный или бетонный, уже устоявшийся, в нем просадок не будет. Прямо на него укладывают гидроизоляцию и

делают цементную стяжку толщиной 50-60 мм, проармированную двумя слоями штукатурной стеклосетки.

Если грунтовые воды затапливают погреб на 25 см, то 40-50 см гидроизоляции стен вполне достаточно. Но я бы советовал гидроизолировать гидроизолом (достаточно одного слоя) стены на всю высоту – они не будут пропускать влагу от грунта.

Крепить гидроизол на деревянных стенах следует толевыми гвоздями, на кирпичных или бетонных – дюбелями. Затем тщательно проваривают паяльной лампой швы, стыки гидроизола, в том числе и места крепежа его к стенам, заливив гвозди или дюбеля.

Гидроизоляцию стен обкладывают либо кирпичом в полкирпича, либо бетоном толщиной не больше 8 см. И получится погреб, полностью защищенный от грунтовых вод. Не забудьте только об эффективной его вентиляции. Для этого устраивают вентиляционные трубы или люки.

**НАШИ ПОДПИСЧИКИ**

На вопросы нашего корреспондента отвечает Владимир Мочалов, известный карикатурист. Около 20 лет он был главным художником журнала «Крокодил», в настоящее время действительный член Российской академии художеств.




– Владимир Георгиевич, скажите, давно ли вы стали дачником?

– Наша семья владеет дачей уже несколько десятков лет. Еще в 1955 г. мы получили в Кубинке участок от Минэнерго (было выделено около 100 участков). Мой папа, Георгий Михайлович, работал там старшим инженером и был в группе инициаторов выделения участков для работников этого министерства. Позднее в течение нескольких лет он был председателем садового товарищества.

Наш участок в 11 соток был настоящей целиной. Постепенно мы начали его обживать. Сначала построили временный домик, затем развели сад, огород. Мама, Тамара Герасимовна, вела хозяйство с ранней весны до поздней осени!

– Что посадили первым делом?

– В то время давали участки для того, чтобы люди сами себя обеспечивали продуктами. Разумеется, мы выращивали картофель, огурцы, помидоры, кабачки, зелень, ягоды (клубнику, малину, смородину, крыжовник). Посадили и плодовые деревья – есть несколько слив, груш и яблонь, некоторые из них высотой 3-4 м. Но кроме этого мы разводили кроликов, уток, кур и цесарок (их было 10, потом одна улетела).



– Расскажите о самых запомнившихся дачных днях.

– С дачей у меня связано много воспоминаний, ведь в детстве я проводил там каждое лето. Помню, как все собирали коровий навоз в поле, где паслось стадо. Не забыть и полные ведра грибов в лесу у Минского шоссе. Но одна из самых ярких историй приключилась гораздо позднее, в довольно сухое лето начала 90-х годов. Я принес в редакцию «Крокодила» целое ведро винограда! Сотрудники не поверили, что собран он на своей даче. Мой папа вполне успешно выращивал сорт Изабелла, причем не в теплице, а на открытом воздухе. В то памятное лето мы получили около четырех ведер ягод. Виноград растет и обвивает дом вот уже 20-й год. Никаких сложностей с ним нет, приходится только укрывать его на зиму хвойными ветками и снегом.

– А сейчас часто бываете на даче?

– Стараюсь выбираться туда как можно чаще. Раньше в мае я всегда собственными руками перекапывал участок, летом поливал весь огород.

Картофель, правда, сейчас уже не сажаем. Но было время, летом мы выращивали свои арбузы и дыни! Они небольшие – арбузы диаметром около 13 см, а дыни по размеру напоминают грейпфрут. Но вкусовые качества ничуть не хуже южных!

Сейчас на даче хозяйничает в первую очередь моя жена. Ей помогают моя дочь с внучкой, а также многочисленные родственники, что делает отдых насыщенным радостью и оптимизмом!

– Владимир Георгиевич, спасибо за интересный рассказ! Успехов Вам на даче и в творчестве!

Беседу вела О. КИСЕЛЕВА